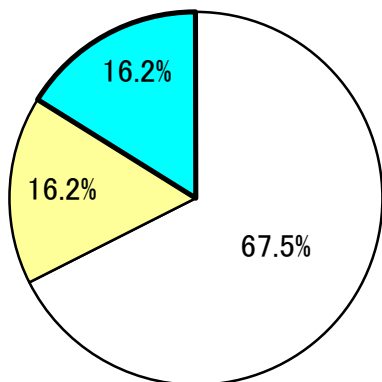


## 平成18年度 児童・生徒血液検査実施状況

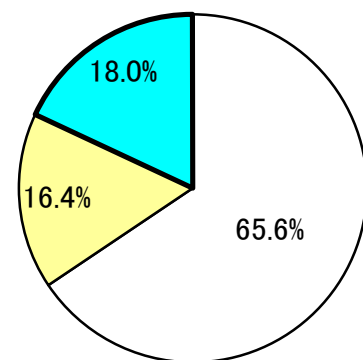
検査項目別集計(脂質)

項目		対象		小学生・男子 493名		小学生・女子 543名		中学生・男子 438名		中学生・女子 486名		合計 1960名	
		人数	率	人数	率	人数	率	人数	率	人数	率		
判定	異常なし	333	67.5	356	65.6	369	84.2	354	72.8	1412	72.0		
	要生活指導	80	16.2	89	16.4	40	9.1	57	11.7	266	13.6		
	要医療	80	16.2	98	18.0	29	6.6	75	15.4	282	14.4		
TCH	～189	392	79.5	425	78.3	402	91.8	393	80.9	1612	82.2		
	190～239	96	19.5	113	20.8	33	7.5	87	17.9	329	16.8		
	240～	5	1.0	5	0.9	3	0.7	6	1.2	19	1.0		
LDL	～109	396	80.3	419	77.2	393	89.7	394	81.1	1602	81.7		
	110～159	94	19.1	119	21.9	44	10.0	91	18.7	348	17.8		
	160～	3	0.6	5	0.9	1	0.2	1	0.2	10	0.5		
TG	～179	448	90.9	495	91.2	425	97.0	468	96.3	1836	93.7		
	180～	45	9.1	48	8.8	13	3.0	18	3.7	124	6.3		
HDL	40～	484	98.2	532	98.0	429	97.9	477	98.1	1922	98.1		
	～39	9	1.8	11	2.0	9	2.1	9	1.9	38	1.9		

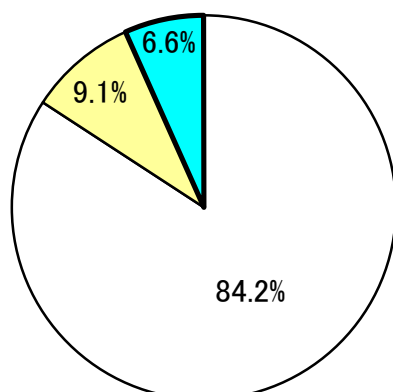
小学生 男子



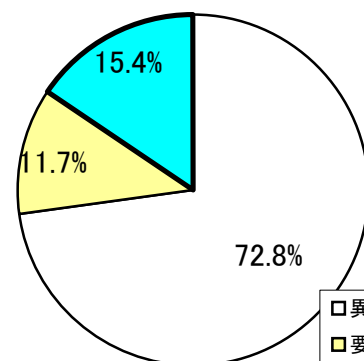
小学生 女子



中学生 男子



中学生 女子



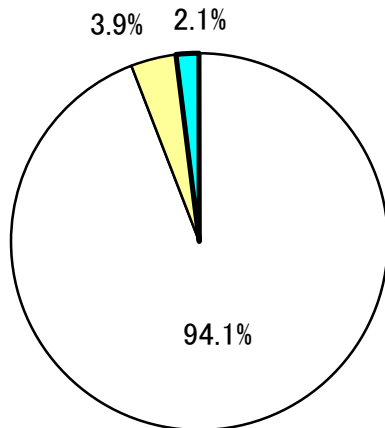
□異常なし  
 □要生活指導  
 ■要医療

検査項目別集計(血液一般)

項目		中学生・男子 438名		中学生・女子 486名		合計 924名	
		人数	率	人数	率	人数	率
判定	異常なし	412	94.1	430	88.5	842	91.1
	要生活指導	17	3.9	24	4.9	41	4.4
	要医療	9	2.1	32	6.6	41	4.4
Hb	12.0～ (12.5～)	420	95.9	438	90.1	858	92.9
	11.0～11.9(11.5～12.4)	17	3.9	25	5.1	42	4.5
	～10.9 (~11.4)	1	0.2	23	4.7	24	2.6
WBC	3500～10000	430	98.2	475	97.7	905	97.9
	～3500	5	1.1	7	1.4	12	1.3
	10000～	3	0.7	4	0.8	7	0.8

Hb( )は中学生男子の基準値

中学生 男子



中学生 女子

