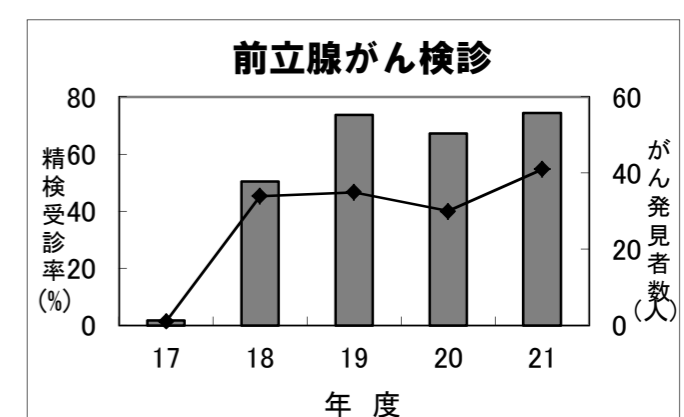
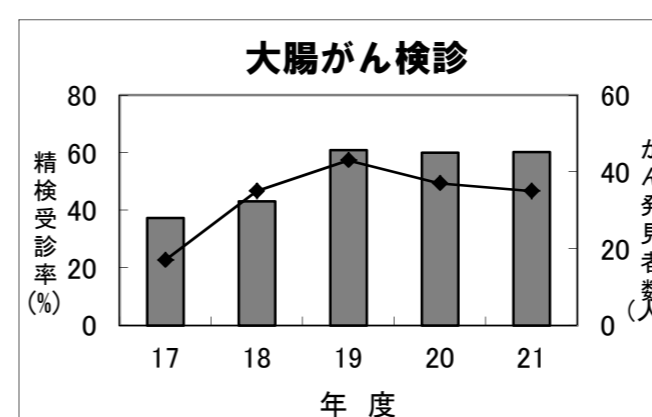
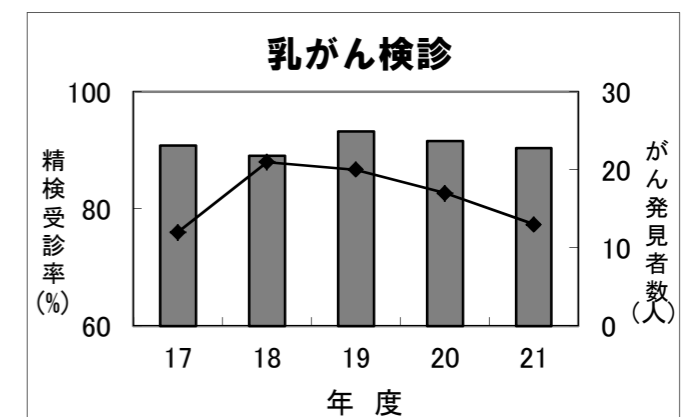
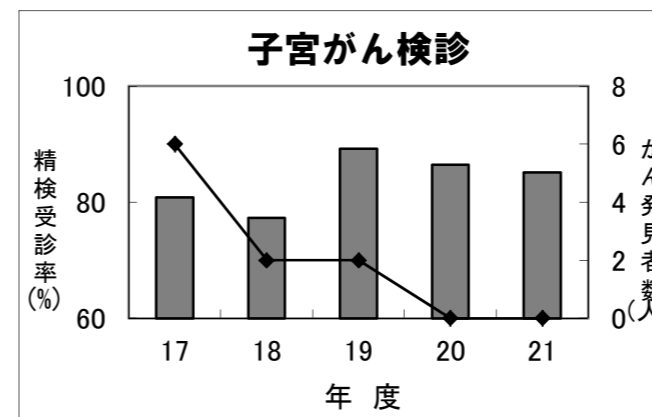
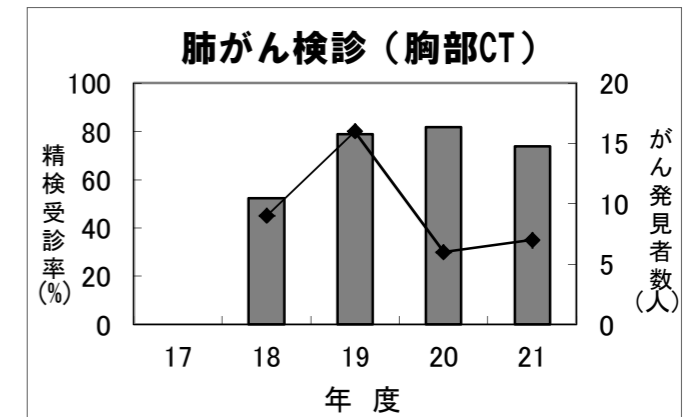
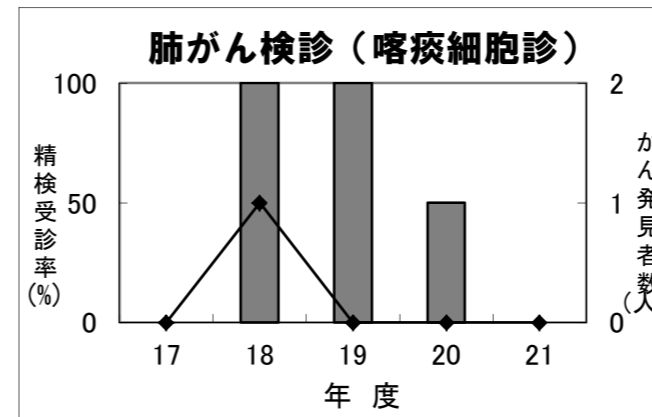
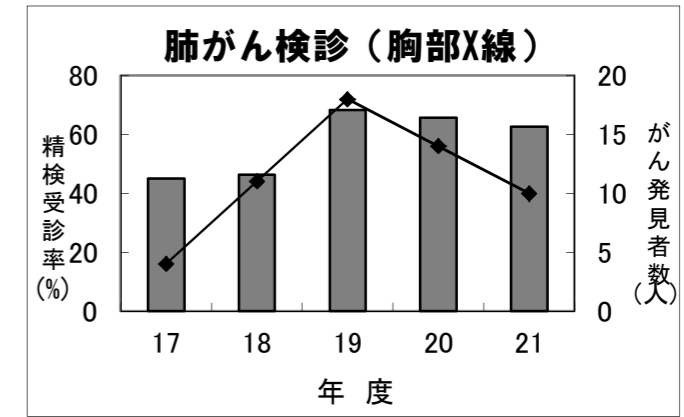
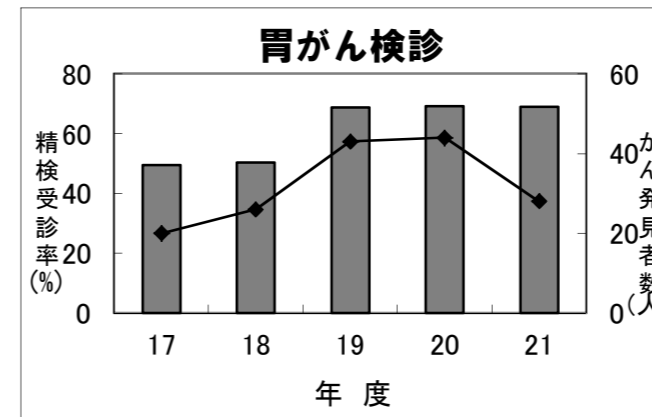


各がん検診の精密検査受診状況（職域）

平成19年度より、がん検診の精密検査結果未提出の方へ、受診状況の調査及び受診勧奨の書類を定期的を送付しています。
その結果、平成19年度より、各がん検診の精検受診率が高くなっています。

		胃	胸部X線	喀痰細胞診	胸部CT	子宮	乳房	大腸	前立腺
17 年度	受診者数	27,584	57,939	1,756	-	4,747	3,847	28,197	2,295
	要精検者数	3,152	1,788	6	-	78	370	1,242	115
	精検受診者数	1,560	805	0	-	63	336	465	2
	精検受診率 (%)	49.5	45.0	-	-	80.8	90.8	37.4	1.7
	がん発見者数 (疑い含)	20	4	0	-	6	12	17	1
18 年度	受診者数	28,240	57,532	1,682	1,153	4,823	4,900	28,962	2,283
	要精検者数	3,399	1,627	1	306	75	673	1,352	165
	精検受診者数	1,711	753	1	160	58	599	584	83
	精検受診率 (%)	50.3	46.3	100	52.3	77.3	89.0	43.2	50.3
	がん発見者数 (疑い含)	26	11	1	9	2	21	35	34
19 年度	受診者数	28,666	57,869	1,732	1,041	5,284	5,471	29,433	2,494
	要精検者数	3,955	1,177	4	194	65	548	1,371	160
	精検受診者数	2,723	805	4	153	58	511	834	118
	精検受診率 (%)	68.8	68.4	100	78.9	89.2	93.2	60.8	73.8
	がん発見者数 (疑い含)	43	18	0	16	2	20	43	35
20 年度	受診者数	30,135	60,820	1,578	1,014	5,648	5,909	31,044	2,975
	要精検者数	4,062	759	2	176	59	586	1,477	143
	精検受診者数	2,808	499	1	144	51	537	886	96
	精検受診率 (%)	69.1	65.7	50.0	81.8	86.4	91.6	60.0	67.1
	がん発見者数 (疑い含)	44	14	0	6	0	17	37	30
21 年度	受診者数	30,070	59,963	1,466	921	6,016	6,311	31,387	3,536
	要精検者数	4,177	601	0	114	74	669	1,388	140
	精検受診者数	2,883	376	0	84	63	605	836	104
	精検受診率 (%)	69.0	62.6	-	73.7	85.1	90.4	60.2	74.3
	がん発見者数 (疑い含)	28	10	0	7	0	13	35	41

注) H18年度より集計方法を変更している為、単純にH17年度は比較できない。



※ 精検受診率は、平成19年度より高くなってきましたが、まだ7割程度の状況です。さらに受診率が高くなるよう、今後も事業所の担当者の方には「精密検査受診を勧める」声かけのご協力をよろしくお願いいたします。