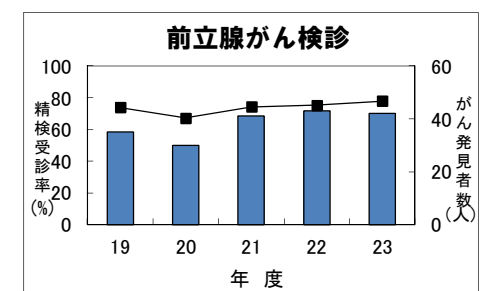
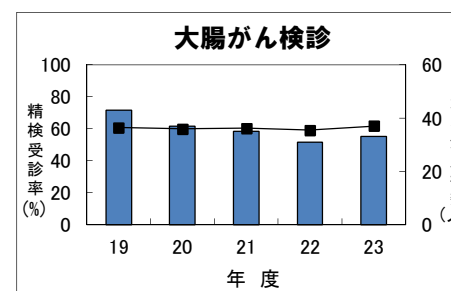
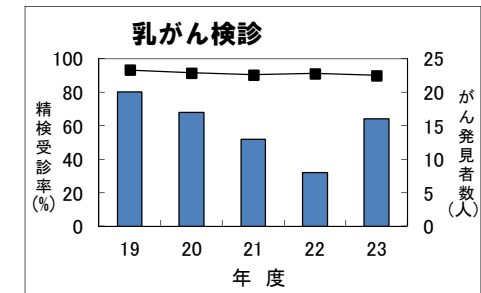
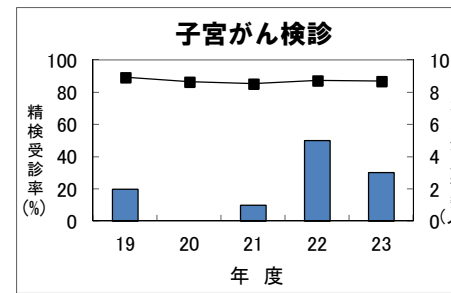
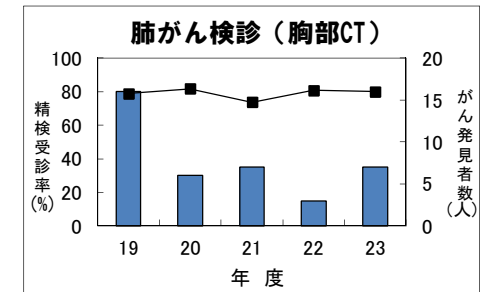
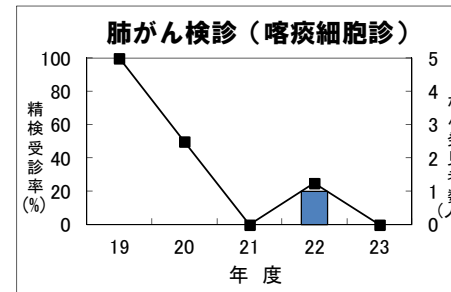
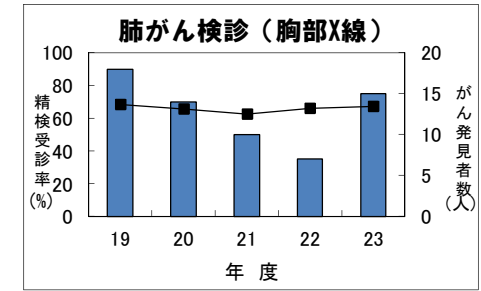
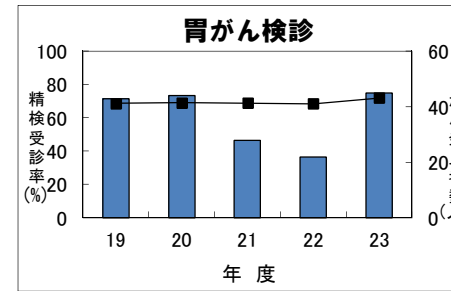


各がん検診の精密検査受診状況（職域）

平成19年度より、がん検診の精密検査結果未提出の方へ、受診状況の調査及び受診勧奨の書類を定期的に送付しています。

		胃	胸部X線	喀痰細胞診	胸部CT	子宮	乳房	大腸	前立腺
19 年度	受診者数	28,666	57,869	1,732	1,041	5,284	5,471	29,433	2,494
	要精検者数	3,955	1,177	4	194	65	548	1,371	160
	精検受診者数	2,723	805	4	153	58	511	834	118
	精検受診率 (%)	68.8	68.4	100	78.9	89.2	93.2	60.8	73.8
	がん発見者数 (疑い含)	43	18	0	16	2	20	43	35
20 年度	受診者数	30,135	60,820	1,578	1,014	5,648	5,909	31,044	2,975
	要精検者数	4,062	759	2	176	59	586	1,477	143
	精検受診者数	2,808	499	1	144	51	537	886	96
	精検受診率 (%)	69.1	65.7	50	81.8	86.4	91.6	60	67.1
	がん発見者数 (疑い含)	44	14	0	6	0	17	37	30
21 年度	受診者数	30,070	59,963	1,466	921	6,016	6,311	31,387	3,536
	要精検者数	4,177	601	0	114	74	669	1,388	140
	精検受診者数	2,883	376	0	84	63	605	836	104
	精検受診率 (%)	69.0	62.6	-	73.7	85.1	90.4	60.2	74.3
	がん発見者数 (疑い含)	28	10	0	7	1	13	35	41
22 年度	受診者数	30,265	61,519	1,391	1,020	6,264	6,221	31,905	3,920
	要精検者数	3,907	632	4	104	102	507	1,200	186
	精検受診者数	2,676	418	1	84	89	462	708	140
	精検受診率 (%)	68.5	66.1	25	80.8	87.3	91.1	59.0	75.3
	がん発見者数 (疑い含)	22	7	1	3	5	8	31	43
23 年度	受診者数	30,088	62,046	1,289	883	6,481	6,624	32,013	4,006
	要精検者数	3,916	564	0	80	99	614	1,307	177
	精検受診者数	2,818	380	0	64	86	552	806	138
	精検受診率 (%)	72.0	67.4	-	80.0	86.9	89.9	61.7	78.0
	がん発見者数 (疑い含)	45	15	0	7	3	16	33	42

精検受診者数及びがん発見者数は平成24年11月8日現在の数字です。



※ 精検受診率が80%に届かないがん検診があります。受診率100%を目指して、今後も事業所の担当者の方には、精密検査受診勧奨のご協力をよろしくお願いいたします。